

BRAMY PRZESUWNE • BRAMY DWUSKRZYDŁOWE • FURTKI • SEGMENTY



BRAMY i OGRODZENIA
POSESYJNE




WIŚNIEWSKI



WIŚNIOWSKI®



Malarnia Proszkowa



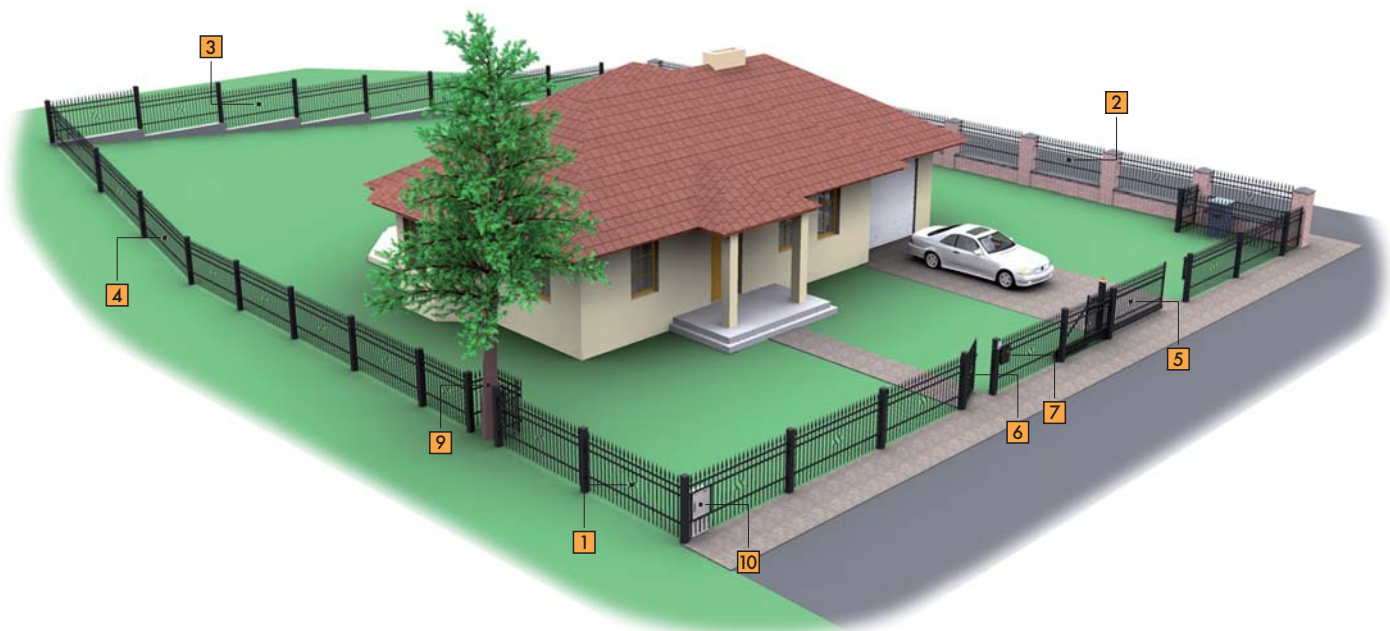
Ocykownia Ogniowa



JAK ZAPLANOWAĆ OGRODZENIE ?	4 - 5
PORADY I WSKAZÓWKI	6 - 7
BRAMY I OGRODZENIA POSESYJNE WIŚNIOWSKI	8 - 9
BRAMY PRZESUWNE	10 - 11
BRAMY DWUSKRZYDŁOWE	12 - 13
FURTKI	14 - 15
SEGMENTY I SŁUPKI	16 - 17
WZORY OGRODZEŃ POSESYJNYCH SYSTEM Loix	18 - 19
WZORY OGRODZEŃ POSESYJNYCH SYSTEM Premium	20 - 21
WZORY OGRODZEŃ POSESYJNYCH SYSTEM <i>Style</i>	22 - 23
WZORY OGRODZEŃ POSESYJNYCH SYSTEM VARIO	24 - 25
WZORY OGRODZEŃ POSESYJNYCH SYSTEM Classic	26 - 27
ŚWIAT KOLORÓW	28 - 29
GALERIA	30 - 39

JAK ZAPLANOWAĆ OGRODZENIE?

Większość z Nas traktuje zacisze własnego domu jako oazę bezpieczeństwa i spokoju. Strażnikiem naszej prywatności jest ogrodzenie. Dobrze zaprojektowane i wykonane zabezpiecza teren przed nieproszonymi gośćmi, jest dopełnieniem architektury budynku i dekoracją otoczenia. Poniżej kilka praktycznych wskazówek, które pomogą prawidłowo zaplanować ogrodzenie.



RÓŻNE WARIANTY WYKONANIA:

Ogrodzenie można zrealizować na kilka sposobów:

- wszystkie elementy wykonane ze stali: segmenty, słupki systemowe, brama i furtka.



- segmenty, brama i furtka wykonane ze stali, zamontowane do słupków murowanych.



- segmenty i słupki systemowe stalowe, montowane na podmurówce.



DOBÓR SZEROKOŚCI SEGMENTÓW:

Jak dobrać odpowiednią szerokość segmentów w jednej linii?

Są dwa sposoby:

- bok ogrodzenia składa się z segmentów o jednakowych szerokościach, wykonanych "na wymiar",



- bok ogrodzenia składa się z segmentów z typoszeregu + ostatni segment wykonany "na wymiar".



TEREN POCHYŁY:

Jeżeli działka w części usytuowana jest na pochyłym terenie masz do wyboru dwa rozwiązania:

- schodkowanie segmentów



- skośne segmenty



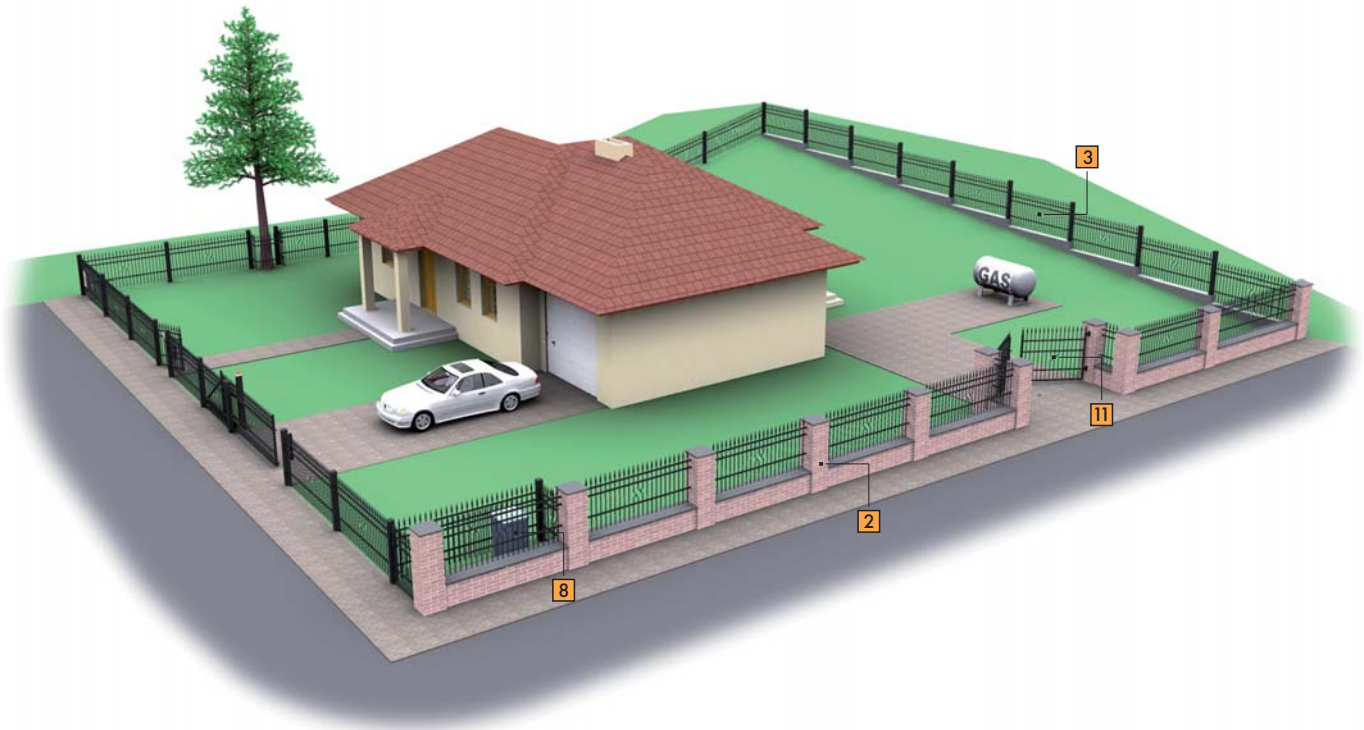
BRAMA WJAZDOWA:

Brama przesuwna jest uniwersalnym rozwiązaniem zamknięcia wjazdu. Skrzydło nie zajmuje miejsca w świetle wjazdu, przesuwa się po wewnętrznej stronie ogrodzenia nie dotykając gruntu.



Bramę dwuskrzydłową możemy zamontować wszędzie, gdzie jest wystarczająca ilość wolnego miejsca na swobodne otwarcie skrzydeł.





Wjazd sytuuje się zwykle w linii ogrodzenia. Jednak w przypadku działek położonych przy wąskiej ulicy może okazać się konieczne przesunięcie bramy w stronę posesji. Umieszcza się ją wówczas na terenie działki we wnęce o głębokości 1-2 m; patrz 11.

FURTKA:

Furtka powinna być tak usytuowana, aby zapewniała swobodne wejście na posesję. Może otwierać się w dowolnym kierunku. Istotny jest rodzaj systemu zamykania: zamek elektromagnetyczny lub zamek zwykły.



SKRZYNKA POCZTOWA:

Skrzynka na listy powinna być usytuowana w pobliżu furtki. Umieszczona w segmencie komponuje się z całością ogrodzenia.



MIEJSCE NA KOSZ:

Nawet tak konieczną, choć mało urokliwą kwestię obecności pojemników na śmieci na naszej działce, możemy łatwo rozwiązać budując altankę, mur lub parkan wykończony dodatkowymi furtkami, lub segmentami.




PRZESZKODY W LINII OGRODZENIA:

Jeżeli w linii ogrodzenia znajdują się przeszkody: drzewa, krzewy, słupy, skrzynki elektryczne, których nie chcemy lub nie możemy usunąć, trzeba je odpowiednio ominąć, używając segmentów ogrodzeniowych o nietypowych wymiarach i kształtach.

- ominięcie drzewa




- obudowanie skrzynki elektrycznej



DOSTĘP DO MEDIÓW:

Jeżeli musimy zapewnić wygodny dostęp do mediów znajdujących się w różnych częściach działki, możemy do tego celu wykorzystać dodatkowe furtki lub bramy.





Fragment Systemu Ogrodzeniowego z bramą przesuwą wzór: AW.10.58, widok od strony ulicy

Jakie ogrodzenie wybrać?

Rodzaj materiałów, z których zbudowane jest ogrodzenie, jego kształt i wzór, powinny ściśle współgrać ze stylem architektonicznym domu i otaczającego go krajobrazu. Do nowoczesnych domów pasują proste, stalowe ogrodzenia, a do rezydencji - zdobione. Firma WIŚNIEWSKI® proponuje kilkadziesiąt różnych wzorów ogrodzeń: od najbardziej prostych, klasycznych do bogatych i oryginalnych form.

Dlaczego ogrodzenie ze stali?

W przeciwieństwie do drewna czy betonu, ażurowe ogrodzenia stalowe sprawiają wrażenie lekkich, powiększają optycznie ogród, a dzięki dużej różnorodności wzorów, łatwo je dopasować do każdego otoczenia. Jednak efekt wizualny to nie wszystko - ogrodzenia ze stali są solidne, stanowią sztywną i trudną do sforsowania konstrukcję. Są bardzo dobrze zabezpieczone antykorozyjnie poprzez cynkowanie ogniowe i malowanie proszkowe.

Dlaczego warto zainwestować w kompletny system ogrodzeniowy?

Określenie „System Ogrodzeniowy” oznacza: bramy, furtki, segmenty, słupki oraz akcesoria montażowe, czyli wszystkie niezbędne elementy, aby funkcjonalnie ogrodzić teren. Zamawiając kompletny system, zyskujesz ujednolicony wygląd całego ogrodzenia. Masz pewność, że będzie łatwe w montażu. W dodatku, całe ogrodzenie można zamówić w jednym miejscu, nie tracąc czasu i energii na poszukiwania. Firma WIŚNIEWSKI® oferuje kompletne systemy ogrodzeniowe dostępne w Sieci Sprzedaży na terenie kraju i poza jego granicami.

Jak najlepiej zabezpieczyć stalowe ogrodzenie przed korozją?

Najlepszymi znanymi obecnie metodami ochrony stali przed korozją są cynkowanie ogniowe i malowanie proszkowe. Oba procesy poprzedza wieloetapowe

przygotowanie powierzchni, które zapewni dokładne pokrycie i przyleganie warstw cynku, farby. Dzięki nowoczesnym liniom technologicznym, ogrodzenia WIŚNIEWSKI® zyskują trwałość na wiele lat, bez kosztownych konserwacji.

Jaki automat do bramy wjazdowej?

Automat umieszczony w stalowym słupku bramy przesuwnej WIŚNIEWSKI® jest jedynym takim rozwiązaniem na rynku. Zamiast urządzeń zewnętrznych, które często padają łupem złodziei i szpecą ogrodzenie, warto zamówić bramę ze zintegrowanym automatem. Słupek chroni mechanizm przed czynnikami atmosferycznymi. W razie braku prądu w łatwy sposób można rozblokadować automat i otworzyć bramę ręcznie.



Fragment Systemu Ogrodzeniowego z bramą dwuskrzydłową wzór: AW.10.58, widok od strony ulicy



Dlaczego znak CE na bramie gwarantuje bezpieczeństwo?

Znak CE oznacza bramę, która spełnia wymagania normy europejskiej EN 13241-1. Norma ta stawia wszystkim producentom bram wysokie wymagania w zakresie zapewnienia bezpieczeństwa osób i mienia. Rozwiązania stosowane w bramach WIŚNIOWSKI®: wyłącznik przeciężeniowy, listwa zderzakowa, lampa sygnalizacyjna, fotokomórki, listwy bezpieczeństwa gwarantują bezpieczną pracę bramy.

Jak najlepiej zamontować bramę przesuwną?

Są dwie możliwości, zależne od wzoru ogrodzenia i warunków zabudowy:

- dla wzorów z wypukłą linią górnej krawędzi - montaż na 3 śrubach fundamentowych,
- dla pozostałych - montaż na 2 śrubach fundamentowych.

CO NA TEMAT OGRODZENIA MÓWI POLSKIE PRAWO BUDOWLANE?

Przy projektowaniu ogrodzenia powinniśmy uwzględnić kilka podstawowych zasad zgodnie z przepisami Prawa Budowlanego.

1. Poprawnie wytyczone ogrodzenie przebiega zgodnie z granicami naszej działki, jednak nie może ich przekraczać. Aby prawidłowo wyznaczyć linię ogrodzenia należy skorzystać z usług geodety.
2. Bramy w ogrodzeniu nie mogą otwierać się na zewnątrz działki i mieć progów utrudniających wjazd osób niepełnosprawnych na wózkach inwalidzkich.
3. Ogrodzenie nie może stwarzać zagrożenia dla bezpieczeństwa ludzi i zwierząt, dlatego zabronione jest umieszczanie na wysokości mniejszej niż 1,8 m drutu kolczastego czy

łuczynego szkła oraz innych ostro zakończonych elementów.

4. Szerokość światła wjazdu bramy powinna wynosić co najmniej 2,4 m, a szerokość furtki co najmniej 0,9 m.
5. Ogrodzenie powinno być ażurowe co najmniej powyżej 0,6 m od poziomu terenu, chyba, że konieczność budowy ogrodzenia innego wynika z ustaleń miejscowego planu zagospodarowania przestrzennego albo wymagań ochrony akustycznej lub warunków użytkowania działki.
6. Według obowiązującego prawa, bramy i furtki powinny posiadać znak **CE**.





Ogrodzenia Posesyjne to system segmentów i słupków oraz bram przesuwanych, dwuskrzydłowych i furtek. Proponujemy kilkadziesiąt różnych wzorów w kolorach standardowych, specjalnych lub dowolnych z palety RAL, w wymiarach typowych lub na zamówienie. Wszystkie elementy systemu można dowolnie komponować i zestawiać. Ta modułowa budowa pozwala na dopasowanie ogrodzenia do każdej posesji.



WIŚNIEWSKI

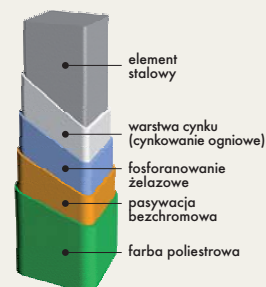


wzór: AW.10.56

ZALETY

OSZCZĘDZASZ PIENIĄDZE I CZAS

- Nie ponosisz dodatkowych kosztów związanych z ochroną ogrodzenia przed korozją. Zyskujesz trwałość na wiele lat dzięki doskonałemu zabezpieczeniu powierzchni, poprzez cynkowanie ogniowe i malowanie proszkowe.
- Łatwy i szybki montaż możliwy jest dzięki modułowej budowie ogrodzenia. Wszystkie elementy można połączyć w całość dzięki odpowiednio przygotowanym otworom i uchwytnom.
- Nie tracisz czasu i energii na poszukiwania, kupujesz wszystko w jednym miejscu: słupki, segmenty, furtki, bramy wjazdowe. Firma WIŚNIEWSKI® proponuje gotowe rozwiązania ogrodzenia terenu.




CZUJESZ SIĘ BEZPIECZNIE

- W bramach i furtkach WIŚNIEWSKI® zastosowaliśmy sprawdzone systemy zapewniające ich bezpieczne użytkowanie, potwierdzone znakiem CE.
- Ochronę Twojej posesji gwarantuje solidne ogrodzenie będące trudną do sforsowania przeszkodą dla nieproszonych gości.



REALIZUJESZ WŁASNE POMYSŁY

- Dzięki bogatej ofercie wzorów możesz dopasować ogrodzenie do stylu architektonicznego domu i otaczającego go krajobrazu realizując w ten sposób własną koncepcję.
- Doskonały efekt wizualny gwarantuje pomalowanie ogrodzenia na dowolny kolor, możesz wybierać spośród kilkuset barw.
- Indywidualny i niepowtarzalny styl Twojej posesji wyróżni ją spośród innych.



DAJEMY CI PRESTIŻ I NAJWYŻSZĄ JAKOŚĆ

- Posiadając Ogrodzenie WIŚNIEWSKI® masz satysfakcję z użytkowania markowego wyrobu, zainwestowałeś w dobry polski produkt.
- Kupujesz towar wysokiej jakości wytworzony z najlepszych surowców w oparciu o własne linie produkcyjne i nowoczesne technologie.



wzór: AW.10.53, widok od strony posesji

BRAMY PRZESUWNE



Prawie każdy wjazd można zamknąć **Bramą Ogrodzeniową Przesuwną**. Jej atuty to: niezawodna praca w każdych warunkach, bezpieczne użytkowanie potwierdzone znakiem **CE**, zwarta budowa i estetyczny wygląd.



WIŚNIOWSKI



wzór: AW.10.56

ZALETY

MASZ WIĘCEJ WOLNEGO CZASU I SPOKOJNĄ GŁOWĘ

- Nie musisz od razu porządkować wjazdu: opady śniegu, spadające liście nie przeszkodzą w swobodnym otwieraniu i zamykaniu bramy. Jej skrzydło porusza się kilka centymetrów ponad podłożem, dzięki temu nie jest niczym blokowane.
- Zapomnisz o kłopotach związanych z naprawami dzięki rozwiązaniom gwarantującym bezawaryjną pracę bramy: łożyskowane rolki prowadzące, specjalny profil jezdny. Niezawodny automat z funkcją rozblokowania umożliwia ręczne otwieranie w przypadku braku prądu.



KOMFORTOWO WJEDZIESZ NA POSESJĘ

- Deszczowa aura, wichura czy śnieżycza nie stanowią już problemu. Bramę uruchomisz pilotem nie wychodząc z samochodu. Dzięki zdalnie sterowanej bramie przesuwej nawet w takich warunkach czujesz się komfortowo.



CZUJESZ SIĘ BEZPIECZNIE

- Bezpieczeństwo zapewniają: fotokomórki, listwy bezpieczeństwa, wyłącznik przeciążeniowy. Ruch bramy jest sygnalizowany przez lampę, a listwa zderzakowa na czole skrzydła chroni przed uszkodzeniami przy zetknięciu z przeszkodą.
- Śpij spokojnie - automat wbudowany w słupek bramy jest trudnym do zdobycia łupem dla złodzieja, słupek chroni go również przed czynnikami atmosferycznymi: deszczem, śniegiem. Automat zasilany jest bezpiecznym napięciem 24V.
- Dzięki bramie sterowanej pilotem, szczególnie w nocy, bezpiecznie wjedziesz na posesję bez konieczności opuszczania pojazdu.



MASZ ŁADNĄ I FUNKCJONALNĄ BRAMĘ

- Masz więcej miejsca wewnątrz posesji - brama przesuwa się wzdłuż ogrodzenia. To szczególnie ważne, gdy garaż znajduje się w bliskiej odległości od bramy wjazdowej.
- Cieszy Cię estetyczny wygląd Twojej bramy: automat schowany w słupku, lampa ostrzegawcza - to prostota i elegancja zarazem.



wzór: AW.10.45, widok od strony posesji

BRAMY DWUSKRZYDŁOWE



Luksusowy charakter każdej eleganckiej posesji nadaje zamknięcie jej **Bramą Wjazdową Dwuskrzydłową**. To tradycyjne rozwiązanie w połączeniu z ciekawym wzornictwem i kolorystyką jest idealnym dopełnieniem ciekawej architektonicznie zabudowy.



WIŚNIOWSKI




wzór: AW.10.31

ZALETY


DAJEMY CI POCZUCIE BEZPIECZEŃSTWA

- Bezpieczeństwo zapewniają: fotokomórki i wyłącznik przeciążeniowy. Ruch bramy jest sygnalizowany przez lampę.
- Czujesz się bezpiecznie za każdym razem kiedy wyjeżdżasz i wracasz do domu. Dzięki bramie sterowanej pilotem, szczególnie w nocy, bezpiecznie wjedziesz na posesję bez konieczności opuszczania pojazdu.



UŁATWIASZ SOBIE ŻYCIE

- Nie tracisz czasu i energii na poszukiwania. Otrzymujesz kompletną bramę wraz z elementami montażowymi, które umożliwiają instalację bramy na słupkach z dowolnego materiału: stalowego, kamiennego lub klinkierowego, do nowego, lub już istniejącego ogrodzenia.
- Kupując bramę ręczną masz możliwość montażu automatyki w późniejszym terminie, bez wielkich przeróbek i zbędnych kosztów.



ZYSKUJESZ ELEGANCJĘ I STYL

- Twoja posesja zyska oryginalny charakter i wyszukany styl, jeżeli zamkniesz ją ozdobną bramą dwuskrzydłową. To nowoczesność w tradycyjnym wydaniu.



WYGODNIE WJEDZIESZ NA POSESJĘ

- O każdej porze dnia i nocy, w każdych warunkach pogodowych komfortowo i bezpiecznie wjedziesz na posesję. Dzięki bramie zdalnie sterowanej nie musisz wysiadać z samochodu. Bramę otworzysz jednym palcem. Klik i jesteś w środku.



wzór: AW.10.48, widok od strony posesji



ładna **Furtka Wejściowa** jest wizytówką każdego domu, a zastosowany zamek elektromagnetyczny współpracujący z domofonem stanowi o Twoim bezpieczeństwie. Dodatkową furtkę można zastosować w dowolnym miejscu ogrodzenia, np. jako przejście do działki sąsiada.



wzór: AW.10.33

ZALETY

DBASZ O BEZPIECZEŃSTWO I CHRONISZ SWOJĄ PRYWATNOŚĆ

- Bez wychodzenia z domu decydujesz, kto będzie Twoim gościem. Dzięki zamontowanemu na słupku domofonowi masz łatwy kontakt z osobą stojącą na zewnątrz. Decydując się na video domofon dodatkowo widzisz z kim rozmawiasz.



WYGODNIE WCHODZISZ I WYCHODZISZ

- W nocy, w deszczowe czy mroźne dni nie musisz wychodzić na zewnątrz. Jednym przyciskiem otworzysz furtkę, po czym zamek zarygluje się samoczynnie.
- Masz ładną i reprezentacyjną furtkę, przez którą przyjemnie wejść do środka. Docenią to zaproszeni goście.



MASZ PROBLEM Z GŁOWY

- Kupujesz wszystko w jednym miejscu: kompletną furtkę z zestawem montażowym. Możesz ją zainstalować do dowolnych słupków: stalowych, kamiennych lub klinkierowych, do nowego lub już istniejącego ogrodzenia. Wygodnie, bez zbędnej fatygi.



MASZ MNIEJ OBOWIĄZKÓW

- Nawet podczas nieobecności domowników służby komunalne wykonają swoje zadanie bez wchodzenia na Twoją posesję. W prosty sposób furtką zamkniesz wydzielone miejsce ze stojącymi pojemnikami zarówno od strony ulicy jak i ogrodu.



wzór: AW.10.61, widok od strony posesji



Każdy styl architektoniczny wymaga odpowiedniej oprawy. Wybierając spośród kilkudziesięciu różnych wzorów **Ogrodzeń WIŚNIOWSKI®** masz możliwość dopasowania ogrodzenia do stylu domu.



WIŚNIOWSKI



wzór: AW.10.56

ZALETY

DEKORUJESZ OTOCZENIE WOKÓŁ SIEBIE

- Różnorodność wzorów, kształtów i kolorów ogrodzeń WIŚNIOWSKI® daje nieograniczone możliwości kreowania otoczenia. Możesz wybierać spośród wielu wariantów: prosta, wklęsła lub wypukła linia ogrodzenia, segmenty w konstrukcji zamkniętej, ciekawe kształtem grot, słupki zakończone piramidką lub kulą.



OSZCZĘDZASZ CZAS I PIENIĄDZE

- Nie musisz martwić się, że montaż ogrodzenia będzie kosztowny i długotrwały. Uniwersalne zestawy montażowe dostosowane do różnych typów słupków: stalowych, kamiennych czy klinkierowych dają pewność poprawnego i szybkiego montażu.
- Pochyły teren nie stanowi problemu. Modułowa budowa systemu pozwala na ogrodzenie terenu z każdej strony, bez względu na jego ukształtowanie.
- Wymieniając stare ogrodzenie na nowe nie ponosisz ponownie kosztów betonowania. Możesz wykorzystać istniejący mur przykręcając na nim słupki na stopach stalowych.
- Ogrodzenie WIŚNIOWSKI® jest trwałe, a przy tym ładnie wygląda. Wszystkie jego części składowe są zabezpieczone antykorozyjnie, nawet drobne elementy montażowe: uchwyty, śruby i nakrętki.
- Daszki na słupkach mocowane są bez użycia nitów. Takie rozwiązanie eliminuje ewentualne ogniska korozji. Nie ponosisz kosztów konserwacji.



WYGODNIE ODBIERASZ POCZTĘ

- Skrzynka na listy wkomponowana w segment ogrodzenia to funkcjonalne rozwiązanie, a równocześnie doskonały efekt wizualny. Twoja korespondencja będzie bezpieczna, nie zamoknie, nie dostanie się w niepowołane ręce i możesz ją odebrać od strony posesji.



wzór: AW.10.52, widok od strony posesji

WZORY OGRODZEŃ POSESYJNYCH SYSTEM **LUX**



wzór: AW.10.39

System **LUX**

Niekonwencjonalne podejście w projektowaniu ogrodzeń, bogate wzornictwo i wyszukana forma. Takie ogrodzenie nadaje luksusowy charakter każdej eleganckiej posesji i podnosi jej prestiż. Świetnie nadaje się do grodzienia ekskluzywnych willi i rezydencji, obiektów zabytkowych i sakralnych, budynków i urzędów państwowych.



SYSTEM Lux



wzór
AW.10.31



wzór
AW.10.33



wzór
AW.10.34



wzór
AW.10.39



wzór
AW.10.45



wzór
AW.10.46



wzór
AW.10.48



wzór
AW.10.51



wzór
AW.10.52



wzór
AW.10.53



wzór
AW.10.56




wzór
AW.10.57



wzór
AW.10.58



wzór
AW.10.59



wzór
AW.10.60

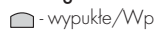
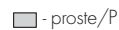


wzór
AW.10.61



wzór
AW.10.62

Możliwości wykonania ogrodzenia:



RODZAJE GROTÓW

Groty typu SP



Grot - A



Grot - E



Grot - K



Grot - O



Grot - W

Groty typu TOP



Grot - TOP 3



Grot - TOP 4



Grot - TOP 5

WZORY OGRODZEŃ POSESYJNYCH SYSTEM Premium



wzór: AW.10.66

System Premium

Elegancja w najlepszym wydaniu. Umiejętne połączenie prostej formy z niebanalnym wykończeniem w postaci charakterystycznych grotów, sprawi że ogrodzenie idealnie wkomponuje się w otoczenie, stanowiąc jednocześnie doskonałą barierę ciszy i bezpieczeństwa.



WIŚNIEWSKI


SYSTEM Premium




wzór
AW.10.63





wzór
AW.10.64

wzór
AW.10.65

wzór
AW.10.66

wzór
AW.10.67





wzór
AW.10.68




wzór
AW.10.69


Możliwości wykonania ogrodzenia:

 - proste/P

 - wypukłe/Wp

 - wklęsłe/Wk

RODZAJE GROTÓW

Grot nasadowy typ **FL**



Kulka KP.

WZORY OGRODZEŃ POSESYJNYCH SYSTEM *Style*




wzór: AW.10.14

System *Style*

Nowoczesność ubrana w stylową formę. Oryginalne wzornictwo, które nadaje niecodzienny, indywidualny charakter każdej posesji i subtelnie podkreśla jej wyjątkowy charakter. Bogata oferta kolorów standardowych i specjalnych, w wymiarach typowych lub na zamówienie.



SYSTEM *Style*



wzór
AW.10.07
☐ ☐ ☐




wzór
AW.10.08
☐



wzór
AW.10.09
☐ ☐ ☐




wzór
AW.10.12
☐ ☐ ☐



wzór
AW.10.14
☐ ☐ ☐



wzór
AW.10.15
☐ ☐ ☐




wzór
AW.10.20
☐ ☐ ☐



wzór
AW.10.21
☐ ☐ ☐



wzór
AW.10.22
☐ ☐ ☐




wzór
AW.10.23
☐ ☐ ☐



wzór
AW.10.24
☐ ☐ ☐



wzór
AW.10.25
☐ ☐ ☐



wzór
AW.10.26
☐ ☐ ☐

Możliwości wykonania ogrodzenia:

- ☐ - proste/P
- ☐ - wypukłe/Wp
- ☐ - wklęsłe/Wk

RODZAJE GROTÓW

Grotty typu TOP



Grot - TOP 1



Grot - TOP 3



Grot - TOP 4



Grot - TOP 6



Grot - TOP 7

WZORY OGRODZEŃ POSESYJNYCH SYSTEM **VARIO**



wzór: AW.10.81

System **VARIO**

To niepowtarzalna propozycja stworzona z myślą o szerokim spektrum klientów, którzy chcą sami skomponować swoje indywidualne ogrodzenie - unikatową i nieszablonową wizytówką każdej posesji. Umożliwia osobisty wkład w kształtowanie ostatecznego wyglądu ogrodzenia wraz z całym otoczeniem. Pozwala stworzyć ogrodzenie posesyjne „uszyte na miarę” naszych oczekiwani, indywidualnie dobrane do potrzeb i gustów



WIŚNIEWSKI

SYSTEM VARIO



wzór
AW.10.81
□ □ □



wzór
AW.10.82
□ □ □



wzór
AW.10.83
□ □ □



wzór
AW.10.84
□ □ □

Możliwości wykonania ogrodzenia:

□ - proste/P

◩ - wypukłe/Wp

◪ - wklęsłe/Wk

RODZAJE GROTÓW



Grot nasadowy typ O-ABS



Grot nasadowy typ K-ABS

WZORY OGRODZEŃ POSESYJNYCH SYSTEM **Classic**



wzór: AW.10.06

System Classic


Klasyczna forma i kształt, prosta linia, a jednocześnie wiele możliwości. Te modelowe rozwiązania idealnie pasują do prostych form architektonicznych i nowoczesnej zabudowy.



SYSTEM Classic




wzór
AW.10.01
☐ ☐ ☐



wzór
AW.10.02
☐ ☐ ☐




wzór
AW.10.04
☐ ☐ ☐




wzór
AW.10.05
☐ ☐ ☐



wzór
AW.10.06
☐ ☐ ☐



wzór
AW.10.16
☐ ☐ ☐




wzór
AW.10.17
☐ ☐ ☐



wzór
AW.10.70
☐



wzór
AW.10.71
☐




wzór
AW.10.72
☐




wzór
AW.10.80 / EKO II
☐




wzór
AW.10.TT
☐




wzór
AW.VA.55
☐



wzór
AW.10.100
☐



wzór
AW.10.101
☐



wzór
AW.10.102
☐



wzór
AW.10.103
☐

Możliwości wykonania ogrodzenia:

☐ - proste/P

☐ - wypukłe/Wp

☐ - wklęsłe/Wk

STANDARDOWE ZAKOŃCZENIA



AW.10.01



AW.10.02



AW.10.05
AW.10.06



AW.10.16
AW.10.17



Szeroka gama kolorów i wzorów daje możliwość doboru ogrodzenia do elewacji, stolarki otworowej czy elementów wykończeniowych obiektu. Ponadto malowanie proszkowe gwarantuje uzyskanie wysokich walorów estetycznych: na powierzchni nie ma zacieków, możliwe jest uzyskanie różnych efektów dekoracyjnych i różnych stopni połysku.



WIŚNIOWSKI



wzór: AW.10.56

KOLORY STANDARDOWE




Niebieski, RAL 5010/MAT




Zielony, RAL 6005/MAT




Grafitowy, RAL 7016/MAT




Szary, RAL 7030/MAT



Brązowy, RAL 8014/MAT



Brązowy, RAL 8019/MAT



Czarny, RAL 9005/ MAT
i MAT STRUKTURA

KOLORY NIESTANDARDOWE



Czerwony, RAL 3005/MAT



Szary, RAL 7040/MAT



Brązowy, RAL 8017/MAT



Biały, RAL 9016/MAT

KOLORY SPECJALNE



Antracyt



Żeliwo



Kwarc

INNE KOLORY RAL - MAT



UWAGA: Kolory oraz stopnie połysku zaprezentowane w materiale powinny być traktowane wyłącznie poglądowo.

GALERIA



wzór: AW.10.60/P




wzór: AW.10.56/Wp



WIŚNIEWSKI



wzór: AW.10.33/P



wzór: AW.10.56/Wp

GALERIA




wzór: AW.10.83/Wk



wzór: AW.10.83/Wp



WIŚNIEWSKI



wzór: AW.10.56/Wp



wzór: AW.10.24/Wp

GALERIA



wzór: AW.10.53/P



wzór: AW.10.31/P



WIŚNIEWSKI



wzór: AW.10.15/P



wzór: AW.10.14/P

GALERIA



wzór: AW.10.14/Wp



wzór: AW.10.08/P



WIŚNIEWSKI



wzór: AW.10.06/P



wzór: AW.10.02/P

GALERIA



wzór: AW.10.06/P



wzór: AW.10.06/Wp



WIŚNIEWSKI



wzór: AW.10.53/P



wzór: AW.10.65/Wp



FIRMA

WIŚNIEWSKI® to uznana w Polsce i za granicą marka bram garażowych i przemysłowych, systemów ogrodzeniowych oraz wysokiej klasy stolarki aluminiowej, stalowej i przeciwpożarowej.

Działając od 1989r. oferujemy szeroki asortyment produktów przeznaczonych dla użytkowników indywidualnych, inwestorów oraz fachowych wykonawców.

Wykorzystując swoje najmocniejsze strony koncentrujemy się na osiągnięciu celów ukierunkowanych na ciągły rozwój produktów, technologii i struktur organizacyjnych oraz utrwaleniu opinii zaufanego, profesjonalnego partnera. Wyznajemy zasadę ścisłej współpracy z Klientem, co pozwala stworzyć optymalne rozwiązania do każdej inwestycji.

Pracujemy w oparciu o Zintegrowany System Zarządzania według norm ISO 9001 oraz OHSAS 18001, dzięki czemu możemy zagwarantować produkcję i sprzedaż wyrobów, które poziomem swojej jakości i bezpieczeństwa zaspokajają potrzeby Klientów.

TECHNOLOGIE

Wiedza, doświadczenie i wysokie kwalifikacje kadry pracowniczej są skorelowane z efektywnym zastosowaniem nowoczesnych technologii, a umiejętne wykorzystanie potencjału przedsiębiorstwa pozwala nam na wprowadzanie i wykorzystywanie innowacyjnych koncepcji. Własna działalność badawczo-rozwojowa zapewnia stały rozwój, poprawę technologicznej funkcjonalności produktów oraz dostosowanie do norm i najwyższych standardów.

Potwierdzeniem jakości produktów **WIŚNIEWSKI®** jest europejski znak CE oraz certyfikaty i atesty niezależnych, uznanych jednostek badawczych.



WIŚNIEWSKI®

Oferta

Bramy garażowe

segmentowe, roletowe, uchylne, dwuskrzydłowe, automatyka

Bramy przemysłowe

segmentowe, roletowe, podwieszane przesuwne, automatyka

Ogrodzenia posesyjne

bramy przesuwne i dwuskrzydłowe, furtki, segmenty, słupy, automatyka

Ogrodzenia przemysłowe

bramy przesuwne i dwuskrzydłowe, furtki, segmenty, słupy, ogrodzenia panelowe kratowe, automatyka

Stolarka aluminiowa

drzwi, okna, ścianki i fasady aluminiowe, drzwi automatyczne, drzwi, ścianki i fasady aluminiowe ppoż.

Stolarka stalowa

drzwi i ścianki stalowe profilowe, drzwi i ścianki stalowe profilowe ppoż., drzwi stalowe płaszczowe ppoż. i bez odporności ogniowej

Produkty zaprezentowane w materiale zdjęciowym niejednokrotnie posiadają wyposażenie specjalne i nie zawsze są zgodne z wykonaniem standardowym • Folder nie stanowi oferty w rozumieniu Kodeksu Cywilnego
Producent zastrzega sobie prawo do dokonywania zmian • UWAGA: Kolory zaprezentowane w folderze należy traktować wyłącznie poglądowo • Wszelkie prawa zastrzeżone • Powielanie i wykorzystywanie, również częściowe, tylko za zgodą "WIŚNIEWSKI" Sp. z o.o. S.K.A.

NIP: 734-35-13-091 ■ REGON: 122453276 ■ KRS: 0000431405

Wydanie 01/04.13/PL



"WIŚNIEWSKI" Sp. z o.o. S.K.A.

PL 33-311 Wielogłowy 153

Tel. +48 18 44 77 111

Fax +48 18 44 77 110

www.wisniowski.pl

N = 49° 40' 10"

E = 20° 41' 12"

